

PGConf.Russia 2023



Стратегический мониторинг СУБД PostgreSQL

pg_profile и pgpro_pwr

Андрей Зубков

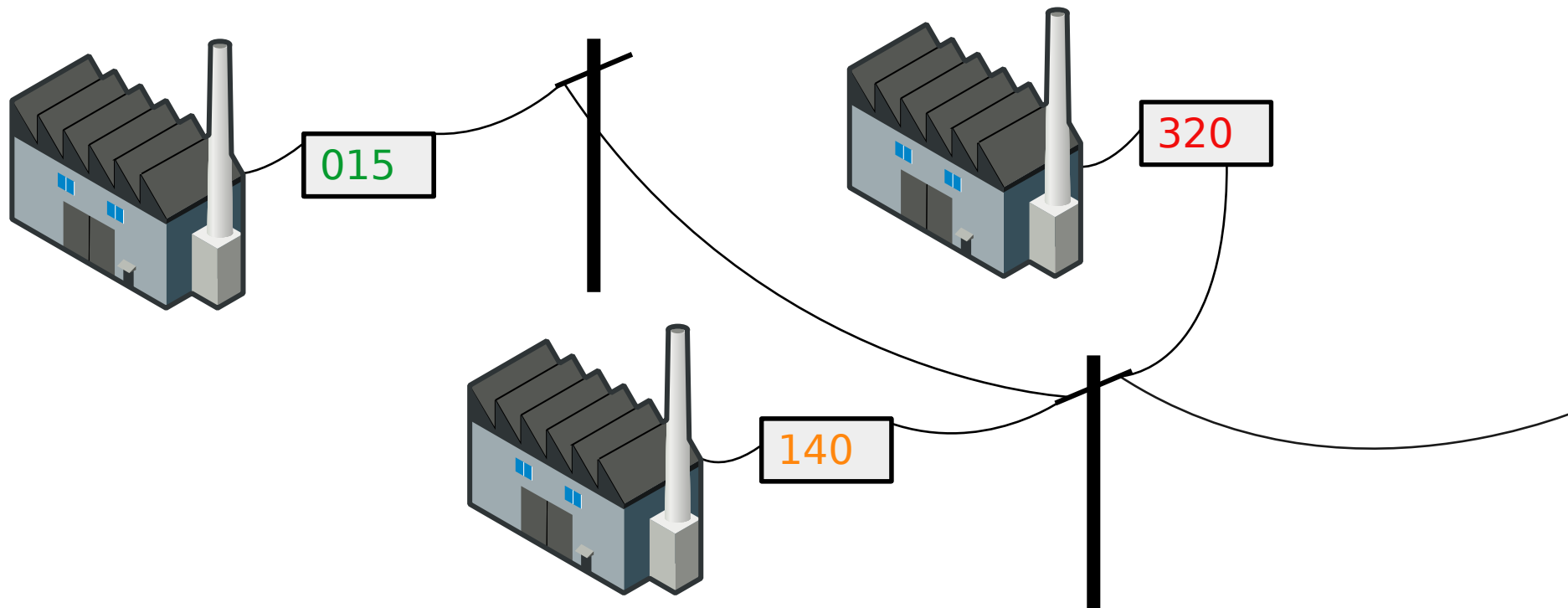
Введение

Ресурсоёмкие активности и объекты

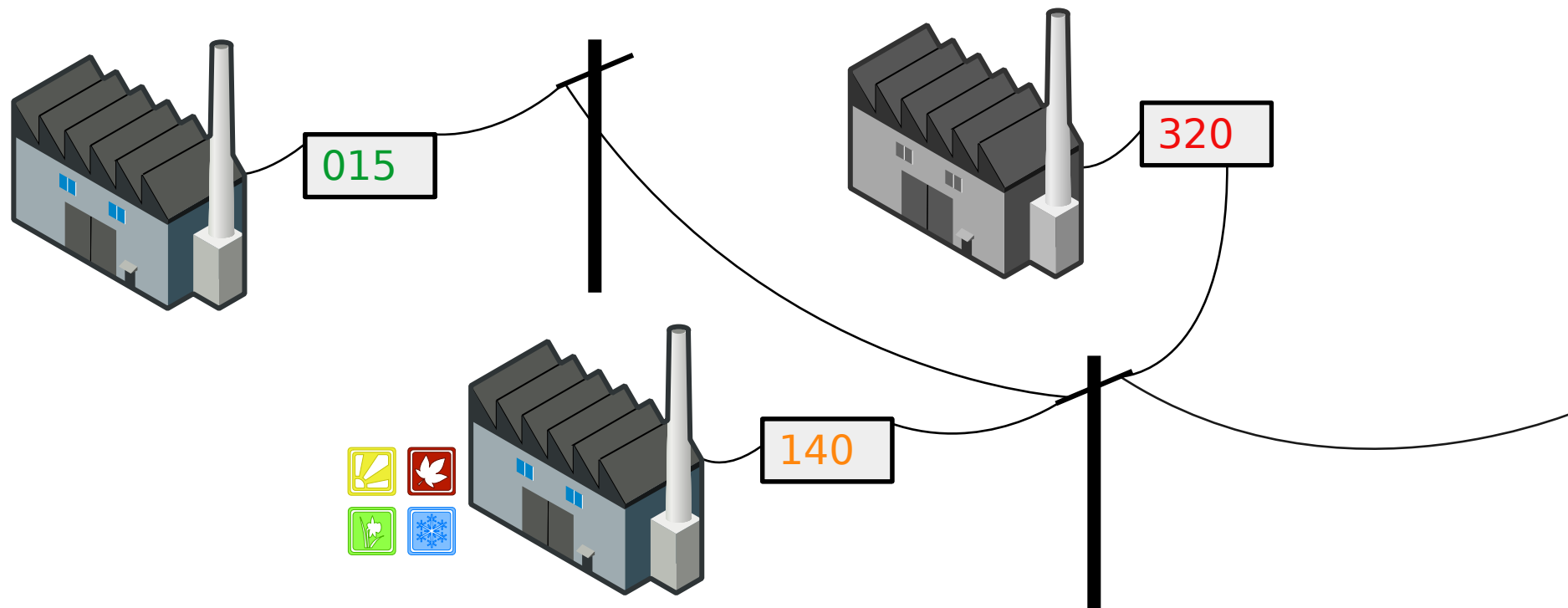
- Локализация снижения производительности
- Расследование инцидентов
- Удовлетворение любопытства

Чинить всё будет человек, стратегический мониторинг лишь подскажет откуда начать

Ресурсоёмкие активности



Ресурсоёмкие активности



The Cumulative Statistics System

- Учитывает множество ресурсов
- В отношении множества объектов
- Похоже на счетчики воды и электроэнергии

The Cumulative Statistics System

```
postgres=# \d data
                Table "profile.data"
  Column      | Type   | Collation | Nullable | Default
-----+-----+-----+-----+-----
 section_id  | bigint |           |          |
 row_data    | json   |           |          |
```

The Cumulative Statistics System

```
postgres=# SELECT
  relname,seq_scan,seq_tup_read,heap_blks_read,
  heap_blks_hit,toast_blks_read,toast_blks_hit
FROM pg_stat_all_tables join pg_statio_all_tables
  using (relid,schemaname,relname)
WHERE relname='data';
```

```
-[ RECORD 1 ]-----+-----
relname      | data
seq_scan     | 87
seq_tup_read | 292494
heap_blks_read | 384
heap_blks_hit | 16704
toast_blks_read | 1
toast_blks_hit | 6
```

The Cumulative Statistics System

```
-[ RECORD 1 ]----+-----  
relname      | data  
seq_scan     | 87  
seq_tup_read | 292494  
heap_blks_read | 384  
heap_blks_hit | 16704  
toast_blks_read | 1  
toast_blks_hit | 6
```


The Cumulative Statistics System

```
postgres=# SELECT count(*) FROM data;  
-[ RECORD 1 ]  
count | 3362
```

```
-[ RECORD 1 ]----+-----  
relname      | data  
seq_scan     | 88      (+1)  
seq_tup_read | 295856 (+3362)  
heap_blks_read | 384  
heap_blks_hit | 16896  (+192)  
toast_blks_read | 1  
toast_blks_hit | 6
```

The Cumulative Statistics System

```
postgres=# SELECT count(*) FROM data;
-[ RECORD 1 ]
count | 3362
```

```
postgres=# SELECT sum(length(row_data::text)) FROM data;
-[ RECORD 1 ]
sum | 1408526
```

```
-[ RECORD 1 ]----+-----
relname      | data
seq_scan     | 88      (+1)
seq_tup_read  | 295856  (+3362)
heap_blks_read | 384
heap_blks_hit | 16896   (+192)
toast_blks_read | 2       (+1)
toast_blks_hit | 6
```

The Cumulative Statistics System

- `pg_stat_database`
- `pg_stat_tablespace`
- `pg_stat_bgwriter`
- `pg_stat_archiver`
- `pg_stat_wal`
- *`pg_stat_statements`*
- *`pg_stat_kcache`*
- `pg_stat_all_tables`
- `pg_stat_all_indexes`
- `pg_statio_all_tables`
- `pg_statio_all_indexes`
- `pg_stat_user_functions`
- `pg_settings`
- *`pgpro_stats`*

Исходные требования

- Периодичность наблюдений
- Простое получение результатов в удобном виде
- Минимум дополнительных средств
- Хранить данные только ресурсозатратных объектов

Архитектура `pg_profile/pgpro_pwr`

Расширение на `pl/pgsql`, состоящее из:

- Таблиц репозитория для хранения данных снимков
- Функций сбора данных для снимков
- Функций построения отчетов
- Служебных таблиц и функций

Процедура установки

pg_profile:

- Скачать релизный архив с github
- Распаковать:

```
tar xzf pg_profile-X.X.tar.gz \  
  --directory $(pg_config --sharedir)/extension
```

- CREATE EXTENSION pg_profile SCHEMA profile;


pgpro_pwr устанавливается пакетным менеджером

Первый снимок

```
postgres=# SELECT * FROM profile.take_sample();
 server | result | elapsed
-----+-----+-----
 local  | OK      | 00:00:06.01
(1 row)
```


```
postgres=# select show_samples();
 show_samples
-----
(1, "2023-02-21 08:34:03+00", t, , , )
(1 row)
```

Что в снимке?



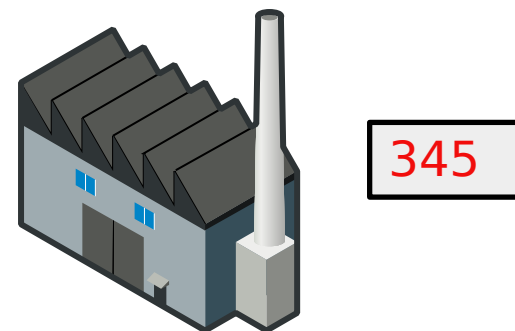
Sample 1

320



Sample 2

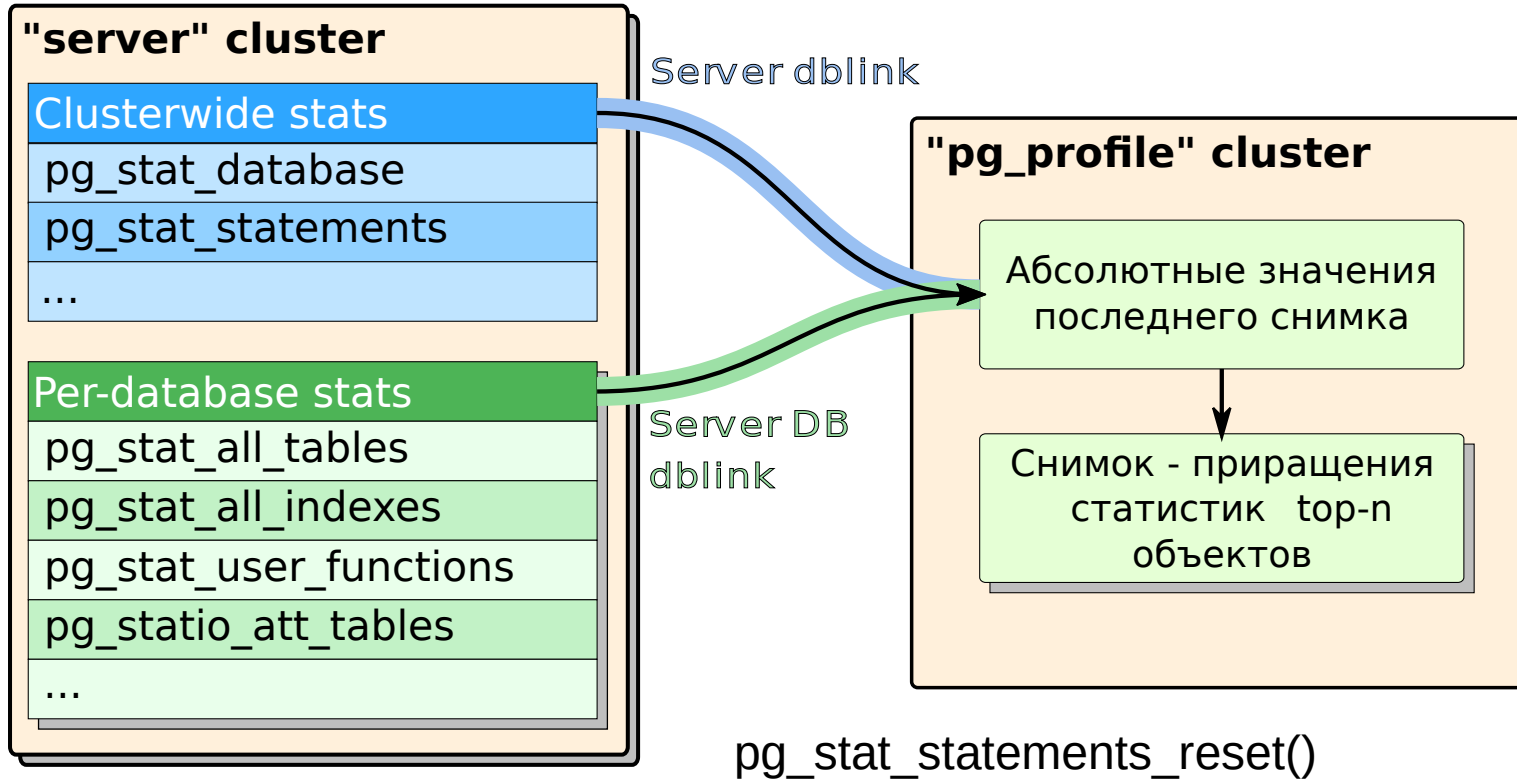
12



Sample 3

13

СНИМОК



Создание сервера

```
create_server(  
    server name,  
    server_connstr text,  
    server_enabled boolean = TRUE,  
    max_sample_age integer = NULL,  
    description text = NULL)
```

- *server_name* – имя сервера
- *server_connstr* – строка подключения (база с `pg_stat_statements`)
- *server_enabled* – включение в общий `take_sample()`
- *max_sample_age* – политика сохранения
- *description* – описание (включается в отчет)

Изменение сервера

- `drop_server(server)`
 - удаление сервера
- `rename_server(server, new_name)`
 - переименование сервера
- `set_server_description(server, description)`
 - описание сервера (будет включено в отчёт)

Изменение сервера

- `set_server_max_sample_age(server name, max_sample_age integer)`
- `set_server_connstr(server name, new_connstr text)`
- `show_servers()`
- `enable_server(server)`
- `disable_server(server)`

Сбор снимков с серверов

- `take_sample()`
 - выполняет снимки на всех enabled серверах
- `take_sample(server)`
 - явное выполнение снимка на сервере
- `take_sample_subset(sets_cnt, current_set)`
 - подмножество enabled серверов


`take_sample_subset(3, 0)`



Сбор снимков с серверов

- `take_sample()`
 - выполняет снимки на всех enabled серверах
- `take_sample(server)`
 - явное выполнение снимка на сервере
- `take_sample_subset(sets_cnt, current_set)`
 - подмножество enabled серверов

`take_sample_subset(3, 1)`



Сбор снимков с серверов

- `take_sample()`
 - выполняет снимки на всех enabled серверах
- `take_sample(server)`
 - явное выполнение снимка на сервере
- `take_sample_subset(sets_cnt, current_set)`
 - подмножество enabled серверов

`take_sample_subset(3, 2)`



Политика хранения

В порядке возрастания приоритета:

- Общий параметр `pg_profile.max_sample_age`
- `max_sample_age` для сервера
- *Baseline* – параметр `days`

Устаревшие снимки удаляются при выполнении
НОВОГО снимка

Сбор размеров отношений

Есть два способа измерений:

- `pg_class.relpages` – собирается всегда
- `pg_relation_size()` – собирается по умолчанию

Точные размеры можно собирать редко (на уровне сервера):

- *window_start* – время начала суточного окна измерения размеров
- *window_duration* – протяженность окна во времени
- *sample_interval* – минимальный интервал между снимками с размерами

`take_sample(server name, skip_sizes boolean)`

Baseline

Baseline – непрерывная именованная последовательность снимков

- Обладает собственной политикой хранения
- Может использоваться как интервал для отчета
- Служит для сохранения эталонной нагрузки

Baseline

Создание:

- `create_baseline([server,] baseline_name, start_id, end_id[, days integer])`
- `create_baseline([server,] baseline_name, time_range tstzrange [, days integer])`

Удаление:

- `drop_baseline([server,] baseline_name)`

Отчеты

Отчет – html документ, содержащий суммарную статистику за требуемый* интервал

* с точностью до одного снимка

Postgres profile report (1 - 4)

pg_profile version 6.1.2
 Server name: local
 Report interval: 2023-03-27 12:07:04-10: 2023-03-27

Report sections

- Server statistics
- Database statistics
- Session statistics by database
- Database vacuum statistics
- Statement statistics by database
- Validation: thresholds by database

Server statistics

Database	Connections	Active connections	Idle connections	Max connections	Max connections used	Max connections used	Max connections used	Max connections used	Max connections used	Max connections used	Max connections used	Max connections used	Max connections used	Max connections used	Max connections used	Max connections used	Max connections used	Max connections used
template1	1	0	1	1	1	1	1	1	1	1	1	1	1	1	1	1	1	1
template0	1	0	1	1	1	1	1	1	1	1	1	1	1	1	1	1	1	1
postgres	1	0	1	1	1	1	1	1	1	1	1	1	1	1	1	1	1	1
postgres	1	0	1	1	1	1	1	1	1	1	1	1	1	1	1	1	1	1

Database statistics

Database	Size	Free	Used	Free	Used	Free	Used	Free	Used	Free	Used	Free	Used	Free	Used	Free	Used
template1	16	16	0	16	0	16	0	16	0	16	0	16	0	16	0	16	0
template0	16	16	0	16	0	16	0	16	0	16	0	16	0	16	0	16	0
postgres	16	16	0	16	0	16	0	16	0	16	0	16	0	16	0	16	0
postgres	16	16	0	16	0	16	0	16	0	16	0	16	0	16	0	16	0

Session statistics by database

Database	Count	Count	Count	Count	Count	Count	Count	Count	Count	Count	Count	Count	Count	Count	Count	Count	Count
template1	1	0	1	1	1	1	1	1	1	1	1	1	1	1	1	1	1
template0	1	0	1	1	1	1	1	1	1	1	1	1	1	1	1	1	1
postgres	1	0	1	1	1	1	1	1	1	1	1	1	1	1	1	1	1
postgres	1	0	1	1	1	1	1	1	1	1	1	1	1	1	1	1	1

Database vacuum statistics

Database	Size	Free	Used	Free	Used	Free	Used	Free	Used	Free	Used	Free	Used	Free	Used	Free	Used
template1	16	16	0	16	0	16	0	16	0	16	0	16	0	16	0	16	0
template0	16	16	0	16	0	16	0	16	0	16	0	16	0	16	0	16	0
postgres	16	16	0	16	0	16	0	16	0	16	0	16	0	16	0	16	0
postgres	16	16	0	16	0	16	0	16	0	16	0	16	0	16	0	16	0


Statement statistics by database

Database	Count	Count	Count	Count	Count	Count	Count	Count	Count	Count	Count	Count	Count	Count	Count	Count	Count
template1	1	0	1	1	1	1	1	1	1	1	1	1	1	1	1	1	1
template0	1	0	1	1	1	1	1	1	1	1	1	1	1	1	1	1	1
postgres	1	0	1	1	1	1	1	1	1	1	1	1	1	1	1	1	1
postgres	1	0	1	1	1	1	1	1	1	1	1	1	1	1	1	1	1

Validation: thresholds by database

Database	Count	Count	Count	Count	Count	Count	Count	Count	Count	Count	Count	Count	Count	Count	Count	Count	Count
template1	1	0	1	1	1	1	1	1	1	1	1	1	1	1	1	1	1
template0	1	0	1	1	1	1	1	1	1	1	1	1	1	1	1	1	1
postgres	1	0	1	1	1	1	1	1	1	1	1	1	1	1	1	1	1
postgres	1	0	1	1	1	1	1	1	1	1	1	1	1	1	1	1	1


Отчеты



320

СНИМОК 1

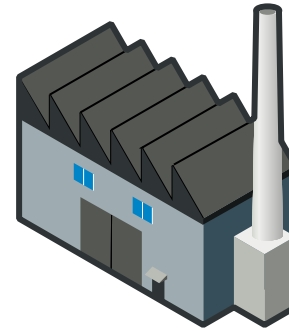
320



332

СНИМОК 2

12



345

СНИМОК 3

13

Отчет с 1 по 3 снимки покажет 25 (12 + 13)

Построение отчета

- `get_report([server,] start_id, end_id
[, description] [, with_growth])`
- `get_report([server,] time_range tstzrange
[, description] [, with_growth])`
- `get_report([server,] baseline_name
[, description] [, with_growth])`

```
[postgres@pg15 run]$ psql -Aqt "select profile.get_report(1,2)" \  
-o report_1_2.html
```

Содержание отчета

Server statistics

Database statistics

Session statistics by database

Database vacuum statistics

Statement statistics by database

Invalidation messages by database

Cluster statistics

WAL statistics

Tablespace statistics

Wait statistics by database

Top wait events

Load distribution

Load distribution among heavily loaded databases

Load distribution among heavily loaded applications

Load distribution among heavily loaded hosts

Load distribution among heavily loaded users

Содержание отчета

SQL query statistics

- Top SQL by elapsed time

- Top SQL by planning time

- Top SQL by execution time

- Top SQL by executions

- Top SQL by I/O wait time

- Top SQL by shared blocks fetched

- Top SQL by shared blocks read

- Top SQL by shared blocks dirtied

- Top SQL by shared blocks written

- Top SQL by WAL size

- [Top SQL by invalidation messages sent](#)

 - Top SQL by system and user time

 - Top SQL by reads/writes done by filesystem layer

- [SQL query wait statistics](#)

- Complete list of SQL texts

Schema object statistics

- Top tables by estimated sequentially scanned volume

- Top tables by blocks fetched

- Top tables by blocks read

- Top DML tables

- Top tables by updated/deleted tuples

- Top growing tables

- Top indexes by blocks fetched

- Top indexes by blocks read

- Top growing indexes

- Unused indexes

Содержание отчета

User function statistics

- Top functions by total time

- Top functions by executions

Vacuum-related statistics

- Top tables by vacuum time spent

- Top indexes by vacuum time spent

- Top tables by blocks vacuum fetched

- Top indexes by blocks vacuum fetched

- Top tables by blocks vacuum read

- Top indexes by blocks vacuum read

- Top tables by dead tuples vacuum left

- Top tables by WAL size generated by vacuum

- Top tables by vacuum operations

- Top tables by analyze operations

- Top tables by dead tuples ratio

- Top tables by modified tuples ratio

Cluster settings during the report interval

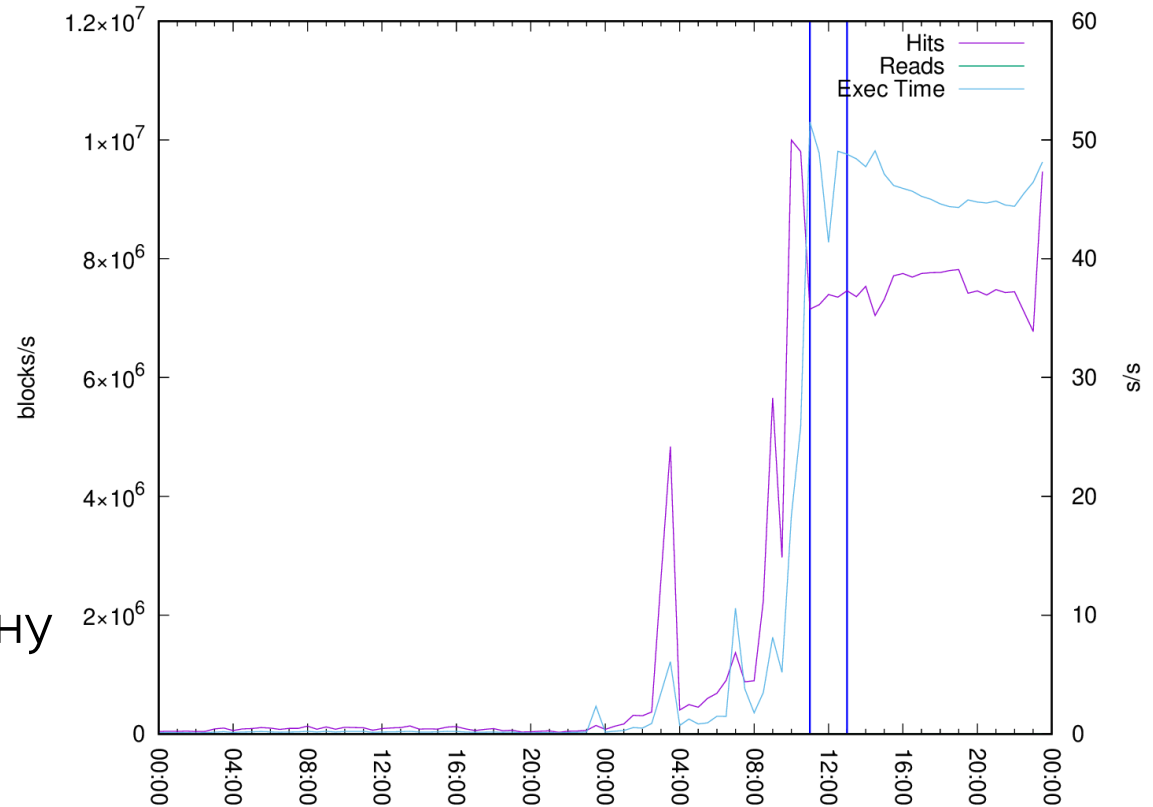
Пример инцидента

Объективные данные наблюдений:

- Существенная деградация производительности
- Выраженное изменение нагрузки

Мы наблюдаем признаки проблемы и хотим понять причину

Искать их надо в отчете по интервалу с наблюдаемыми признаками



Top SQL by execution time

Query ID	Database	Exec (s)	%Total	Rows	Execution times (ms)				Executions
					Mean	Min	Max	StdErr	
825ec9df e2 [ba551e58a1220972]	demodb	17677.69	26.10	4976275	436.777	131.332	1268.142	87.207	40473
fc2b6ac0db [7058521854c25be5]	demodb	13814.61	20.40	435	124.600	33.169	523.835	53.414	110872
32e15bfa2b [2c3252b0a9ecf099]	demodb	12796.92	18.90	224.436	62.513	725.970	85.991	57018	
9972b38b9c [711d687fdb6583af]	demodb	6819.08	10.07	216.334	63.142	628.219	86.583	31521	
581a0cb27e [42c019fd344ccda3]	demodb	6763.17	9.99	2318.536	0.110	4348.005	515.938	2917	
476c08c031 [de37a7b16ab1d9ec]	demodb	6257.31	9.24	3100	1098.931	0.012	4284.943	1233.238	5694
bb9daa91f5 [19858c316e39b93a]	demodb	820.60	1.21	19459	42.600	12.135	261.705	25.354	19263

65%

75%

Top SQL by shared blocks fetched

Query ID	Database	blks fetched	%Total	Hits(%)	Elapsed(s)	Rows	Executions
581a0cb27e [42c019f d344ccda3]	demodb	7294930558	41.42	100.00	6763.2		2917
fc2b6ac0db [7058521854c25be5]	demodb	6232122854	35.38	100.00	13814.6	435	110872
825ec9df e2 [ba551e58a1220972]	demodb	2583010863	14.66	100.00	17677.7	4976275	40473
32e15bf a2b [2c3252b0a9ecf 099]	demodb	774440330	4.40	100.00	12796.9		57018
9972b38b9c [711d687f db6583af]	demodb	427932206	2.43	100.00	6819.1		31521
615932b6c7 [3865b6f 15c706793]	demodb	33263701	0.19	100.00	225.8	77099	962
5f adf 658f 1 [2e77692b5dff 5c21]	demodb	33045697	0.19	100.00	304.9	1268	1381

91%


Top tables by blocks fetched

DB	Tablespace	Schema	Table	Heap		Ix		TOAST		TOAST-Ix	
				Blks	%Total	Blks	%Total	Blks	%Total	Blks	%Total
demodb	pg_default	i6c	i6_n_m	9481392382	53.64	357341693	2.02				
demodb	pg_default	i6c	i6_d_t_d	1656550069	9.37	4975941917	28.15				
demodb	pg_default	i6c	i6_d_t_m	696556409	3.94	31248149	0.18	4	0.00	66	0.00
demodb	pg_default	i6c	i6_n_as	91667256	0.52	4863695	0.03				

Top indexes by blocks fetched

DB	Tablespace	Schema	Table	Index	Scans	Blks	%Total
demodb	pg_default	i6c	i6_d_t_d	i6_d_t_d_pk	1654718992	4975805807	28.15
demodb	pg_default	i6c	i6_n_m	i6_n_m_ix1	91626609	322193350	1.82
demodb	pg_default	i6c	i6_n_m	i6_n_m_ix2	88555	34801154	0.20
demodb	pg_default	i6c	i6_d_u	i6_d_u_uk	8529766	25684839	0.15


Сравнительный отчет



320

СНИМОК 1

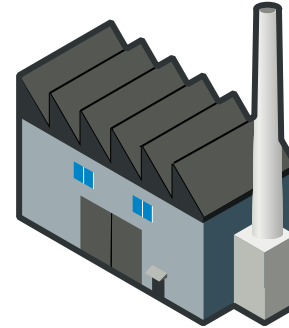
320



332

СНИМОК 2

12



345

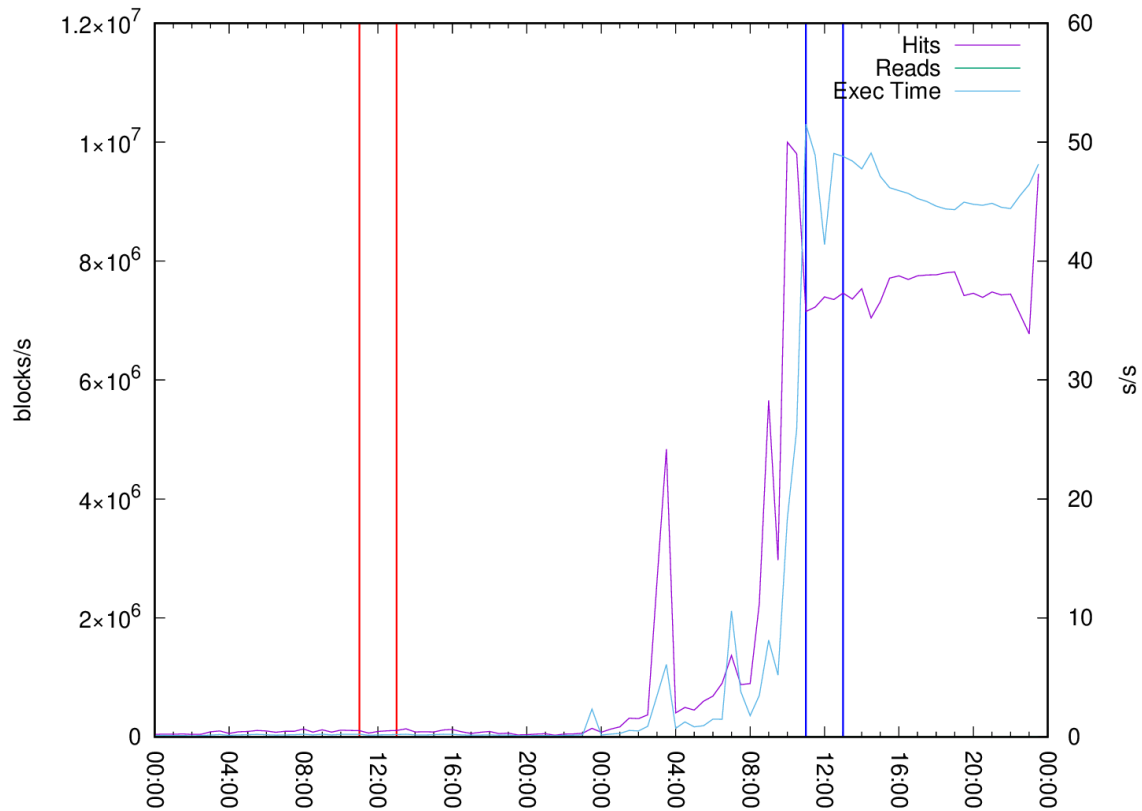
СНИМОК 3

13

Сравнительный отчет для интервалов 1 (1-2) и 2 (2-3)

Object	I	Watt
Fact 1	1	12
	2	13

«Вчера всё работало!»



Построение сравнительного отчета

- `get_diffreport([server,] start1_id, end1_id, start2_id, end2_id [, description] [, with_growth])`
- `get_diffreport([server,] time_range1 tstzrange, time_range2 tstzrange, [, description] [, with_growth])`
- `get_diffreport([server,] baseline_name1, baseline_name2, [, description] [, with_growth])`
- + Различные комбинации

Database statistics

Database	I	Transactions			Block statistics			Tuples					Temp files		Size	Growth
		Commits	Rollbacks	Deadlocks	Hit(%)	Read	Hit	Ret	Fet	Ins	Upd	Del	Size	Files		
demodb	1	1554854	1804		99.79	461906	218000570	701175479	90047284	27420	88226	9603			29 GB	7512 kB
	2	3439169	7307		99.99	1615331	17662792017	61934924526	25927080482	225683	357037	48921			29 GB	53 MB
mdb	1	284			100.00		25876	162460	8712						7901 kB	
	2	284			100.00		24812	161980	8232						7901 kB	
postgres	1	2963			99.90	475	495350	1563478	89189	33269	736	32028			22 MB	296 kB
	2	2970			99.95	658	1459023	5186650	437424	33524	747	32063			27 MB	368 kB
Total	1	1558101	1804		99.79	462381	218521796	702901417	90145185	60689	88962	41631			29 GB	7808 kB
	2	3442423	7307		99.99	1615989	17664275852	61940273156	25927526138	259207	357784	80984			29 GB	53 MB

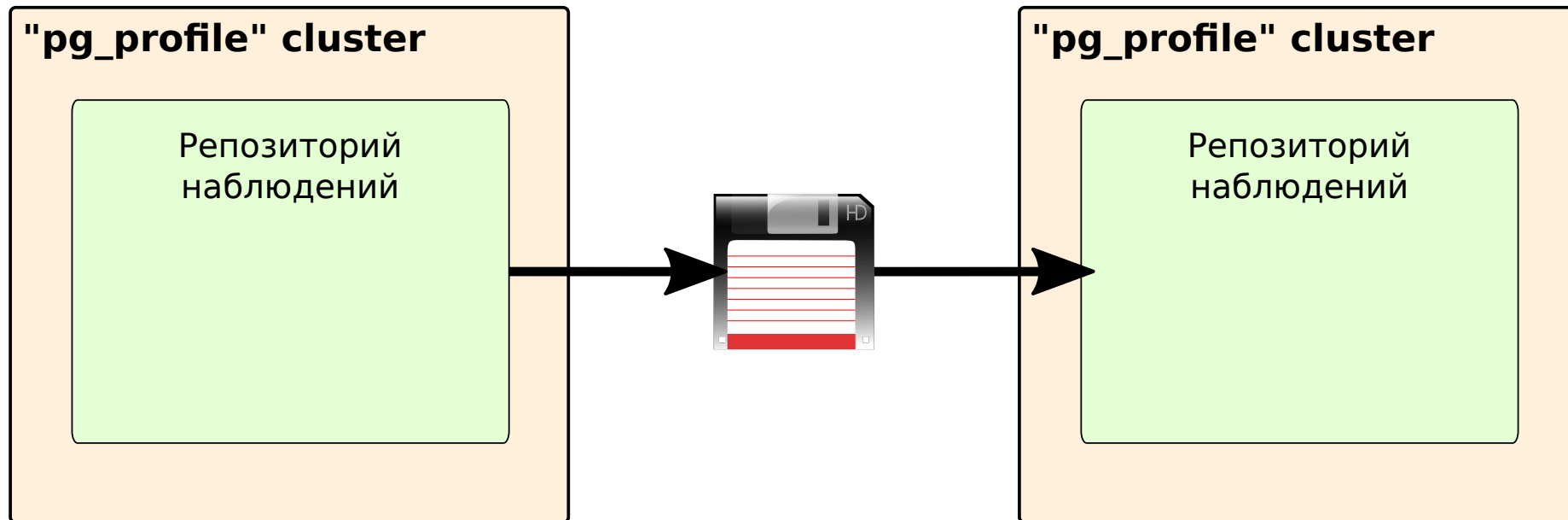
Top SQL by execution time

Query ID	Database	I	Exec (s)	%Total	Rows	Execution times (ms)				Executions
						Mean	Min	Max	StdErr	
825ec9df e2 [ba551e58a1220972]	demodb	1	1.85	0.76	347	0.011	0.005	9.809	0.046	171201
		2	17677.69	26.10	4976275	436.777	131.332	1268.142	87.207	40473
fc2b6ac0db [7058521854c25be5]	demodb	1	1.74	0.71	135	0.010	0.003	11.883	0.067	172062
		2	13814.61	20.40	435	124.600	33.169	523.835	53.414	110872
32e15bf a2b [2c3252b0a9ecf 099]	demodb	1	1.08	0.44		0.009	0.003	9.954	0.062	114724
		2	12796.92	18.90		224.436	62.513	725.970	85.991	57018
581a0cb27e [42c019f d344ccda3]	demodb	1	62.76	25.76		965.550	870.881	1085.988	58.479	65
		2	6763.17	9.99		2318.536	0.110	4348.005	515.938	2917
9972b38b9c [711d687f db6583af]	demodb	1	0.61	0.25		0.010	0.003	7.502	0.057	58624
		2	6819.08	10.07		216.334	63.142	628.219	86.583	31521
476c08c031 [de37a7b16ab1d9ec]	demodb	1								
		2	6257.31	9.24	3100	1098.931	0.012	4284.943	1233.238	5694

Top tables by blocks fetched

DB	Tablespace	Schema	Table	I	Heap		Ix		TOAST		TOAST-Ix	
					Blks	%Total	Blks	%Total	Blks	%Total	Blks	%Total
demodb	pg_default	i6c	i6_n_m	1	536961	0.25	2418551	1.10				
				2	9481392382	53.64	357341693	2.02				
demodb	pg_default	i6c	i6_d_t_d	1	36214123	16.53	108835089	49.68				
				2	1656550069	9.37	4975941917	28.15				
demodb	pg_default	i6c	i6_d_t_m	1	17166613	7.84	1239130	0.57				
				2	696556409	3.94	31248149	0.18	4	0.00	66	0.00
demodb	pg_default	i6c	i6_n_as	1	574752	0.26	692931	0.32				
				2	91667256	0.52	4863695	0.03				

Перенос данных



Экспорт

Табличная функция:

- `export_data([server,
min_sample_id,
max_sample_id,
obfuscate_queries])`

Экспорт

```
postgres=# \copy (select * from export_data()) to 'export.csv'  
COPY 64136
```

Экспорт

```
postgres=# \copy (select * from export_data()) to 'export.csv'  
COPY 64136  
  
postgres=# \copy (SELECT * FROM export_data()) to program  
  'gzip > export.csv.gz'  
COPY 64136
```


Импорт

```
postgres=# CREATE TABLE import (section_id bigint, row_data json);  
CREATE TABLE
```

Импорт

```
postgres=# CREATE TABLE import (section_id bigint, row_data json);
CREATE TABLE

postgres=# \copy import from 'export.csv'
COPY 64136

postgres=# \copy import from program 'zcat export.csv.gz'
COPY 64136
```

Импорт

```
postgres=# CREATE TABLE import (section_id bigint, row_data json);
CREATE TABLE

postgres=# \copy import from 'export.csv'
COPY 64136

postgres=# \copy import from program 'zcat export.csv.gz'
COPY 64136

[vacuum, analyze, freeze]

postgres=# SELECT * FROM import_data('import');
```

Импорт

- Сервера импортируются в *disabled*
- Возможны конфликты ('local' = 'local')

```
import_data(  
    data regclass,  
    server_name_prefix text)
```

- Поддерживается «догрузка»

Дополнительные возможности `pgpro_pwr`

- Статистики выражений на уровне планов
- Статистики ожиданий
- Расширенные статистики очистки
- Распределение нагрузки
- Статистики инвалидаций

Статистики выражений на уровне планов

Query ID	Plan ID	Database	User	Executions	%Total	Rows	Mean(ms)	Min(ms)	Max(ms)	StdErr(ms)	Elapsed(s)
3f8e23e0397789a4 [aea97c96d0]	9a87b6430c6a983f	bench	postgres	857	13.33	857	5.496	0.167	57.934	7.423	4.7
57772371ebf ee860 [166ff d72e0]	ee59889426be44bd	bench	postgres	857	13.33	857	0.138	0.069	0.415	0.033	0.1
83bdf c341819c5c1 [8814020b04]	5a3629823d809a70	bench	postgres	857	13.33	857	0.115	0.054	0.304	0.031	0.1
bbeaf 99b17933e69 [ab99808a96]	f2a17e1b5e7b85d5	bench	postgres	857	13.33	857	0.084	0.043	0.294	0.027	0.1
6a65499f ac19262e [e6ca685e5a]	696114f be759f 402	bench	postgres	857	13.33	857	0.057	0.028	0.952	0.052	0.0
939c2f 56e1f 6a174 [a10a30e56f]		bench	postgres	857	13.33		0.014	0.007	0.114	0.009	0.0

Статистики ожиданий

IO wait event type						
Query ID	Plan ID	Database	User	Waited (s)	%Total	Details
3f8e23e0397789a4 [aea97c96d0]	9a87b6430c6a983f	bench	postgres	4.52	61.41	DataFileRead: 4.52
53906b4fab355166 [6c5463efce]	60e283bc47225a89	bench	postgres	0.68	9.24	DataFileExtend: 0.68
8410930711dd1989 [5fe5a1952e]		bench	postgres	0.39	5.30	DataFileRead: 0.39
f6939cc6b6a1b5dc [f220160d00]		bench	postgres	0.23	3.13	DataFileInmediateSync: 0.23
48664d4e5310f566 [dc312b21f4]		bench	postgres	0.21	2.85	WALSync: 0.18 DataFileTruncate: 0.03

Распределение нагрузки

Resource	Load distribution
Total time (sec.)	psql: 77.05 load app: 21.68 pgbench: 13.44
Executed count	pgbench: 3637 benchapp2: 1440 benchapp1: 1132 psql: 1132
I/O time (sec.)	pgbench: 3.03 benchapp1: 1.07 benchapp2: 0.89
Blocks fetched	psql: 14259951 pgbench: 1440
Shared blocks read	pgbench: 95751
Shared blocks dirtied	psql: 11495 load app: 10193 pgbench: 1132
Shared blocks written	psql: 11001 load app: 10189 pgbench: 1132
WAL generated	psql: 101 MB load app: 85 MB pgbench: 38 MB
Temp and Local blocks written	
Temp and Local blocks read	
Invalidation messages sent	psql: 2440 pgbench: 1132
Cache resets	

Расширенные статистики очистки

Database vacuum statistics

DB	DB blocks statistics				VM marks		Dead tuples			WAL size	I/O time			Vacuum time		CPU time		Interrupts
	Fetches	%Total	Read	%Total	Frozen	Visible	Deleted	Left	%Eff		Read	Write	%Total	Total	Delay	User	System	
bench	186212	1.20	95143	0.61	10189	16412	140151	60000	70.02	3703 kB	0.53		10.61	3.33		2.61	0.59	
contrib_regression																		
postgres																		
pwr	4902	0.03	48	0.00	466	1060	11801		100.00	3922 kB	0.01		0.15	0.34	0.10	0.11	0.01	
uptest																		
Total	191114	1.23	95191	0.61	10655	17472	151952	60000	71.69	7626 kB	0.54		10.76	3.67	0.10	2.71	0.60	

Расширенные статистики очистки

Top tables by vacuum time spent

DB	Tablespace	Schema	Table	Vacuum time		I/O time		CPU time		Vacuum count		Fetched		Scanned
				Total	Delay	Read	Write	User	System	Vacuum	Autovacuum	Total	Heap	
bench	pg_default	public	ixbench	2.84		0.53		2.31	0.54	11		122821	19183	7098
bench	pg_default	pg_toast	pg_toast_624036 (grow_table toast)	0.39		0.00		0.25	0.05	9		61726	60466	20150
bench	pg_default	public	grow_table	0.09		0.00		0.04	0.00	9		1417	696	228
pwr	pg_default	pg_catalog	pg_statistic	0.06	0.01	0.00		0.01	0.00		2	857	808	284
pwr	pg_default	pg_catalog	pg_trigger	0.05				0.00	0.00		1	141	56	15
pwr	pg_default	pg_catalog	pg_attribute	0.05	0.03			0.02	0.00		1	592	323	125
pwr	pg_default	pg_catalog	pg_proc	0.05	0.04	0.00		0.01	0.00		1	638	560	223

Расширенные статистики очистки

Top indexes by vacuum time spent

DB	Tablespace	Schema	Table	Index	Vacuum time		I/O time		CPU time		Vacuum count (table)		Fetched	
					Total	Delay	Read	Write	User	System	Vacuum	Autovacuum	Total	Index
bench	pg_default	public	ixbench	ixbench_pkey	2.38		0.53		1.85	0.53	11		122821	103587
bench	pg_default	pg_toast	pg_toast_624036 (grow_table toast)	pg_toast_624036_index	0.02		0.00		0.02	0.00	9		61726	1107
pwr	pg_default	pg_catalog	pg_depend	pg_depend_depender_index	0.01	0.00	0.00		0.00	0.00		1	452	152
pwr	pg_default	pg_catalog	pg_attribute	pg_attribute_relid_attnam_index	0.01	0.00			0.01	0.00		1	592	155
bench	pg_default	public	grow_table	grow_table_pkey	0.01		0.00		0.01	0.00	9		1417	235
pwr	pg_default	pg_catalog	pg_attribute	pg_attribute_relid_attnum_index	0.01	0.00			0.00	0.00		1	592	103
pwr	pg_default	pg_catalog	pg_depend	pg_depend_reference_index	0.01	0.00	0.00		0.00	0.00		1	452	110
bench	pg_default	public	grow_table	ix_grow_table	0.01		0.00		0.01	0.00	9		1417	83
pwr	pg_default	pg_catalog	pg_statistic	pg_statistic_relid_att_inh_index	0.01	0.00	0.00		0.00	0.00		2	857	39

Расширенные статистики очистки

Что там еще с очисткой

- Top tables by vacuum time spent
- Top indexes by vacuum time spent
- Top tables by blocks vacuum fetched
- Top indexes by blocks vacuum fetched
- Top tables by blocks vacuum read
- Top indexes by blocks vacuum read
- Top tables by dead tuples vacuum left
- Top tables by WAL size generated by vacuum

Invalidation messages by database

DB	Invalidation messages sent								Cache resets
	All	Catalog cache	Catalog	Rel cache	Rel cache (all)	SM GR	Rel Map	Snapshot	
bench	319	222		84		4		9	
contrib_regression									
postgres									
pwr	2262	2143		119					
uptest									
Total	2581	2365		203		4		9	

Top SQL by invalidation messages sent

Query ID	Plan ID	Database	User	Invalidation messages sent								
				All	%Total	Catalog cache	Catalog	Rel cache	Rel cache (all)	SM GR	Rel Map	Snapshot
f04c4ba125945b63 [03eb8793ed]	bbe8973af504983e	pwr	postgres	2262	87.64	2143		119				
9dce1ab20005a8c [ca83efb885]		bench	postgres	111	4.30	91		13				7
8410930711dd1989 [5fe5a1952e]		bench	postgres	96	3.72	64		32				
48664d4e5310f566 [dc312b21f4]		bench	postgres	23	0.89	14		7		2		
e27327334db76a96 [f9f5f11404]		bench	postgres	21	0.81	10		11				

PGConf.Russia 2023

PostgresPro

Спасибо!

Андрей Зубков
Постгрес Профессиональный