

РОССИЙСКИЙ РЫНОК ТРУДА ДЛЯ СПЕЦИАЛИСТОВ ПО БАЗАМ ДАННЫХ





О КОМПАНИИ

hh.ru — лидер среди онлайн-ресурсов для поиска работы и найма персонала. Ежедневно тысячи специалистов в сфере HR благодаря сервисам HeadHunter успешно закрывают вакансии, а тысячи соискателей находят работу. Мы отвечаем за качество размещаемых резюме, тщательно проверяя их вручную. Также мы проверяем каждую вакансию, чтобы предотвратить публикацию сомнительных объявлений. Сервисы HeadHunter представляют собой удобный инструментарий для рекрутеров в поиске сотрудников, и компании из России, Украины, Беларуси, Казахстана и Азербайджана уже много лет доверяют нам.



О СПИКЕРЕ

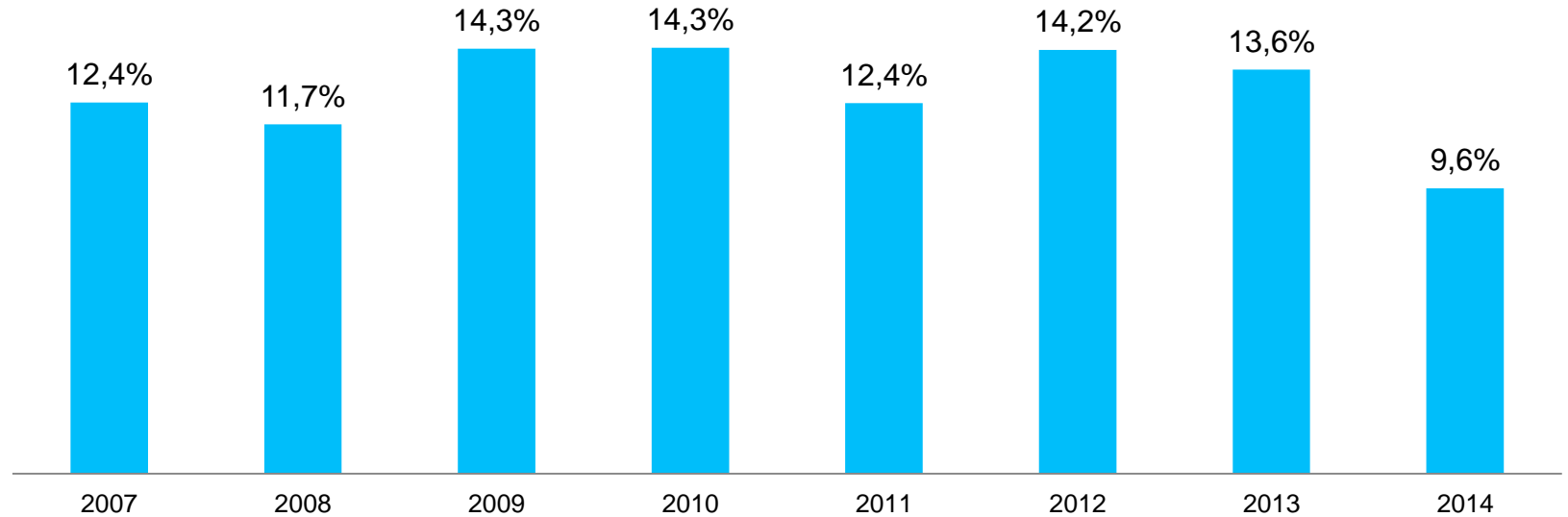
Глеб Лебедев, директор по исследованиям HeadHunter. Работает в сфере маркетинговых и социальных исследований более 9 лет, один из ведущих аналитиков Рунета, эксперт в области рынка труда. Выпускник экономического факультета Казанского государственного технического университета. Начиная карьеру в сфере FMCG. В HeadHunter с начала 2010 года руководит исследовательским направлением.



ЧАСТЬ 1. СПРОС И КОНКУРЕНЦИЯ НА РЫНКЕ ДЛЯ СПЕЦИАЛИСТОВ ПО БАЗАМ ДАННЫХ

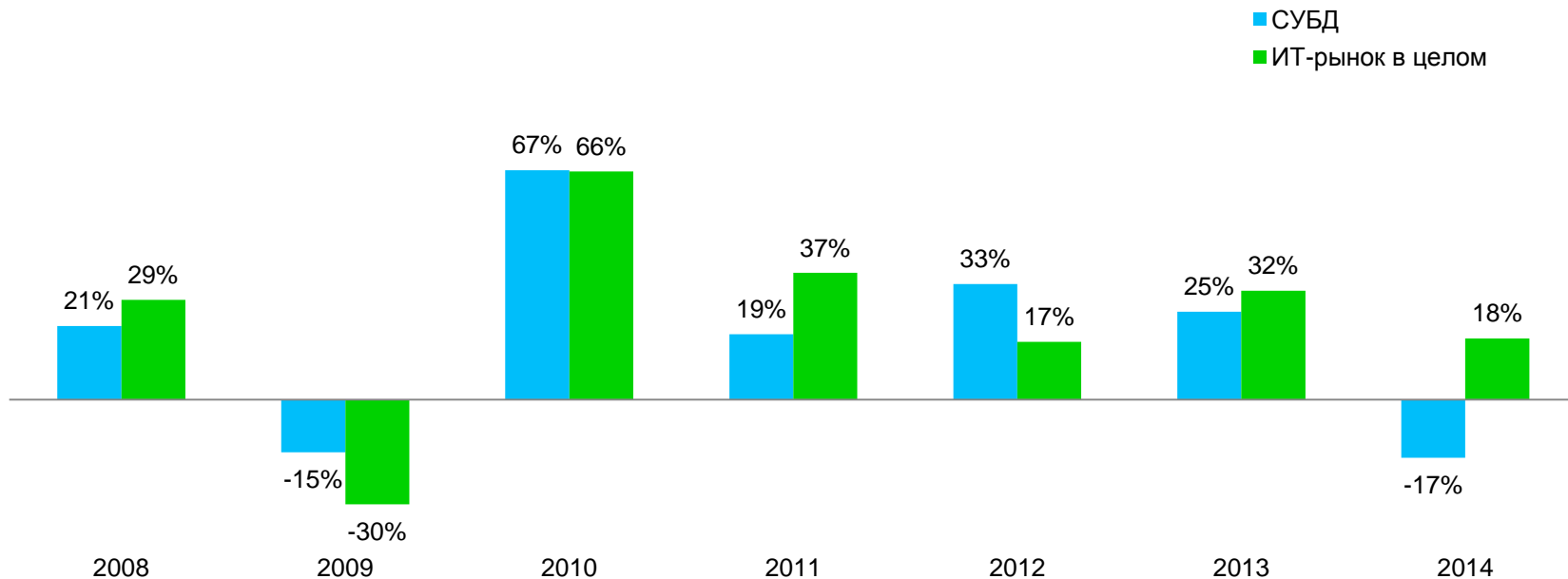
УПОМИНАЕМОСТЬ СУБД В ИТ-ВАКАНСИЯХ

Упомянутость СУБД в ИТ-вакансиях в России, 2007-2014
(% от общего количества вакансий в ИТ-сфере)



ПРИРОСТ ВАКАНСИЙ В РОССИИ

Прирост/падение вакансий в России
(%, год к году)



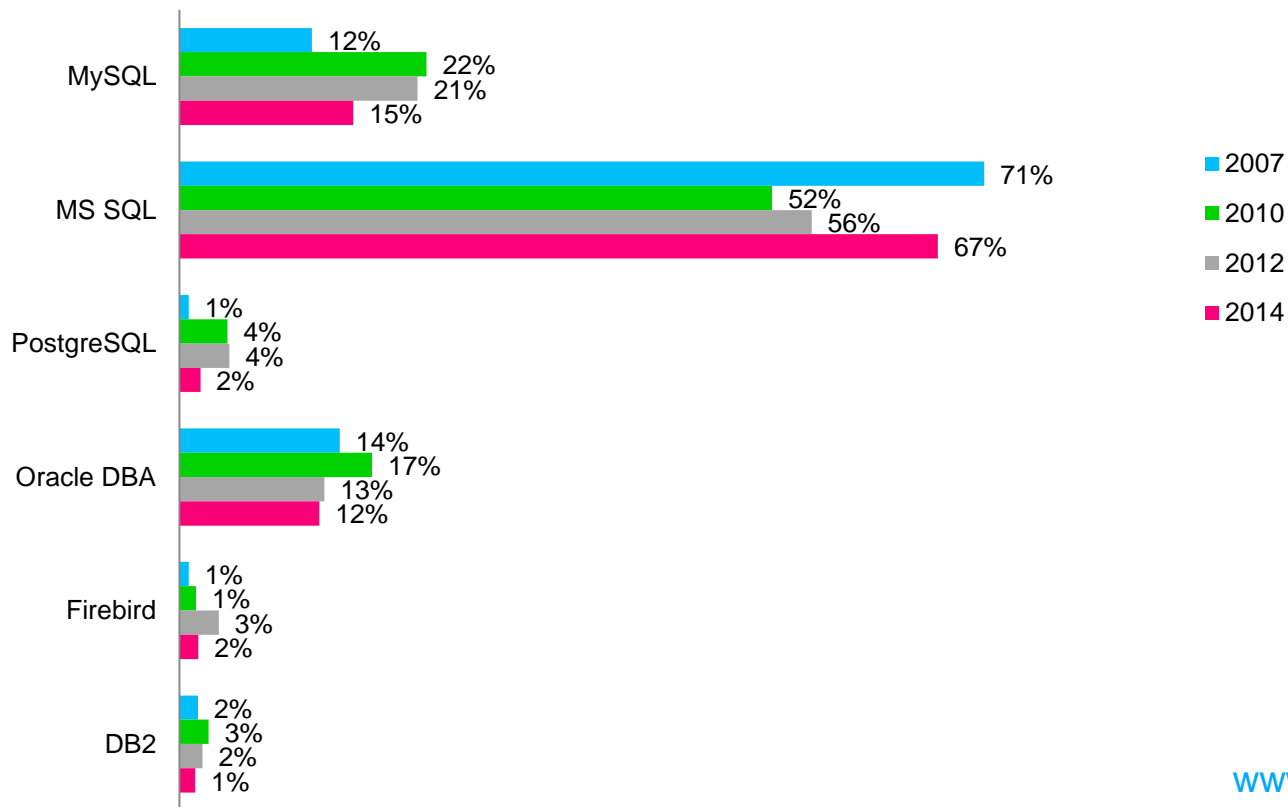
ТОП-РЕГИОНОВ С НАИБОЛЬШИМ СПРОСОМ

	2007	2008	2009	2010	2011	2012	2013	2014
Москва	78%	69%	63%	65%	60%	53%	46%	36%
Воронежская область	1%	1%	2%	1%	2%	3%	6%	11%
Санкт-Петербург	9%	13%	14%	13%	12%	11%	10%	10%
Ростовская область	1%	2%	2%	2%	2%	2%	3%	3%
Новосибирская область	2%	1%	1%	1%	2%	3%	3%	3%

САМЫЕ ПОПУЛЯРНЫЕ СУБД

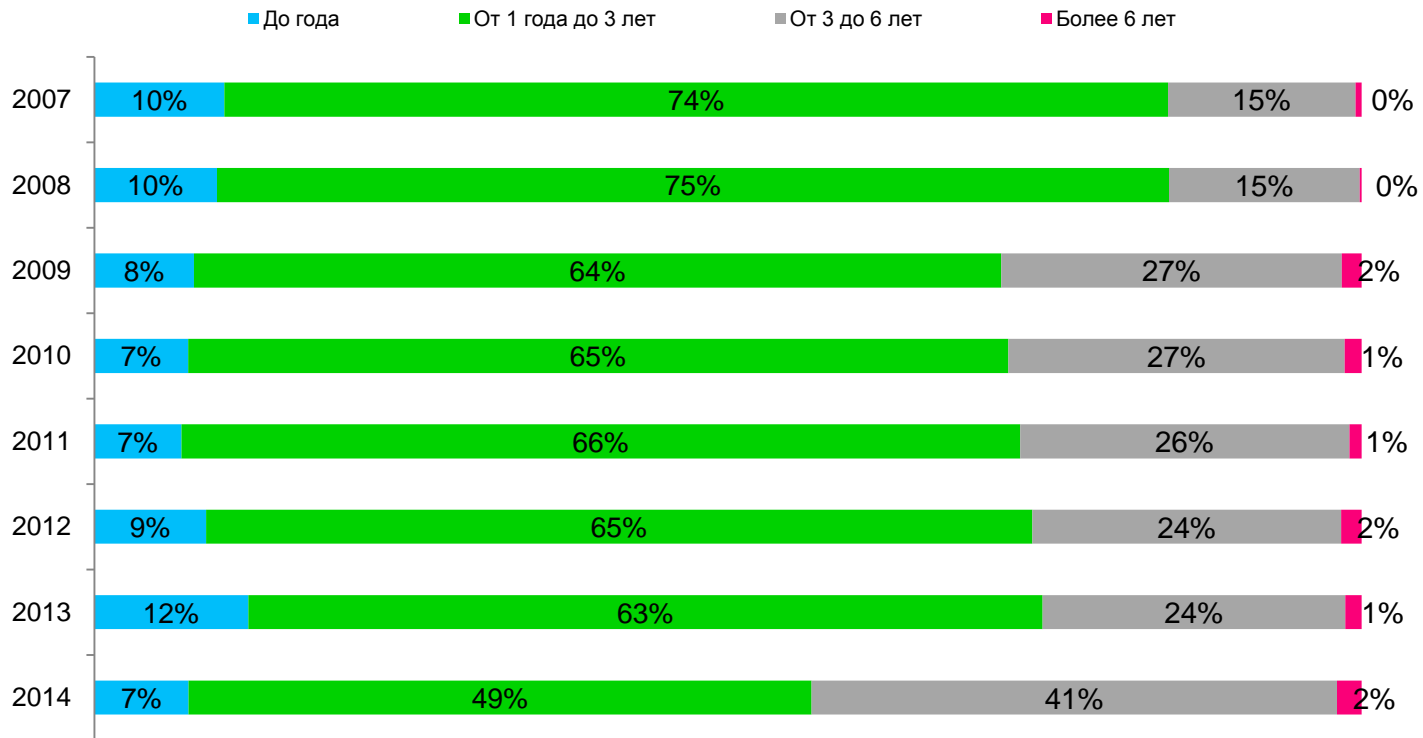
Популярность специалистов по базам данным у работодателей в России

(топ-5, % от вакансий, в которых встречается требование к знанию базы данных)



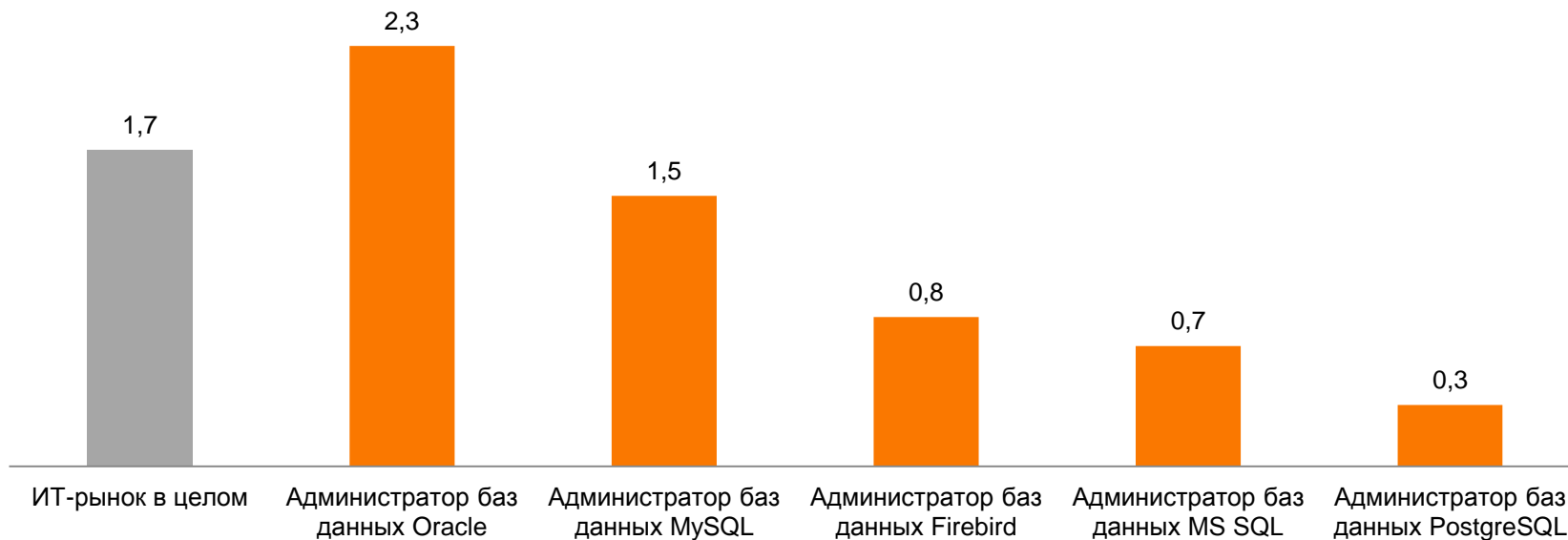
ТРЕБУЕМЫЙ ОПЫТ РАБОТЫ

Требуемый опыт работы для специалистов по базам данным в России,
2007-2014 (% от вакансий)



УРОВЕНЬ КОНКУРЕНЦИИ В РОССИИ

hh.индекс - уровень конкуренции в России в 2014 г.
(соотношение резюме и вакансий)



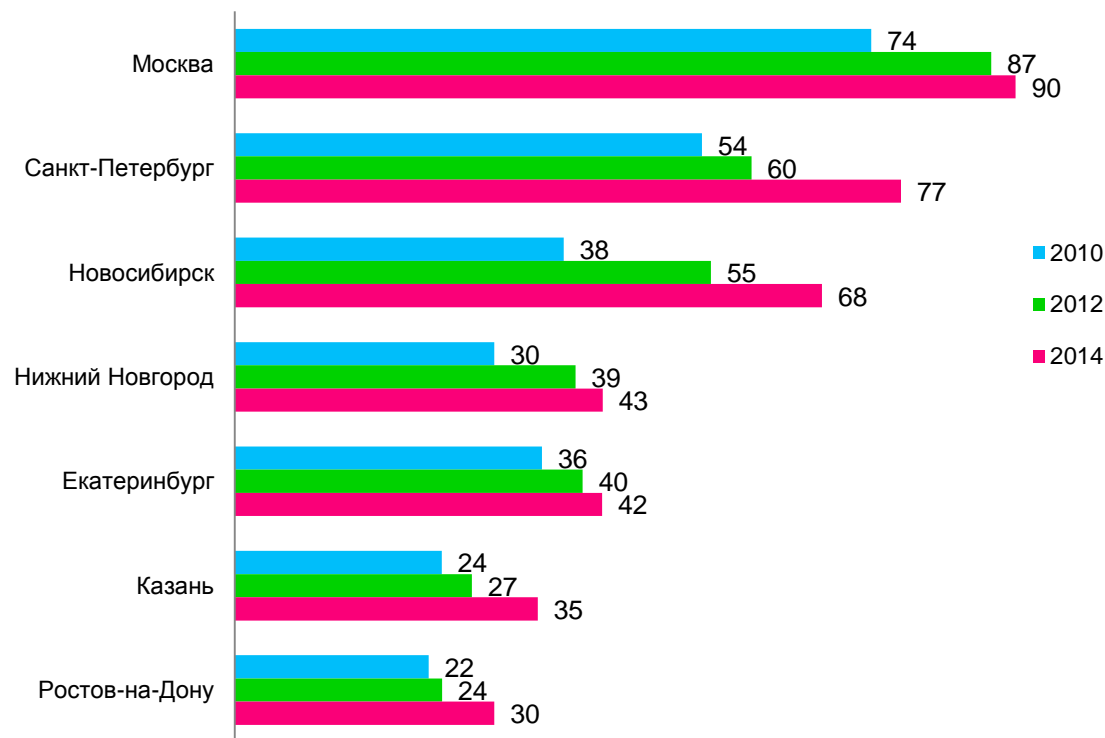


ЧАСТЬ 2. ОБЗОР ЗАРПЛАТ НА РЫНКЕ

СРЕДНИЕ ПРЕДЛАГАЕМЫЕ ЗАРПЛАТЫ: РЕГИОНЫ

Средние предлагаемые зарплаты для администраторов баз данных в крупных городах России

(без учета знания конкретной СУБД, тыс. руб.)

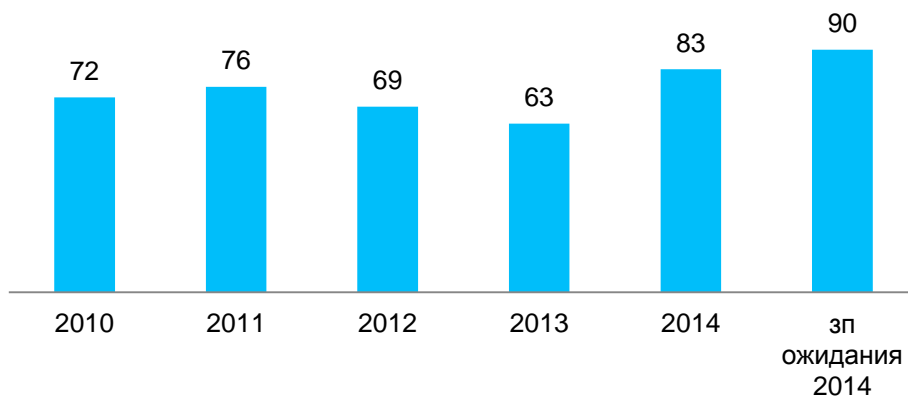


ВИЛКА ЗАРПЛАТНЫХ ПРЕДЛОЖЕНИЙ С УЧЕТОМ ОПЫТА РАБОТЫ

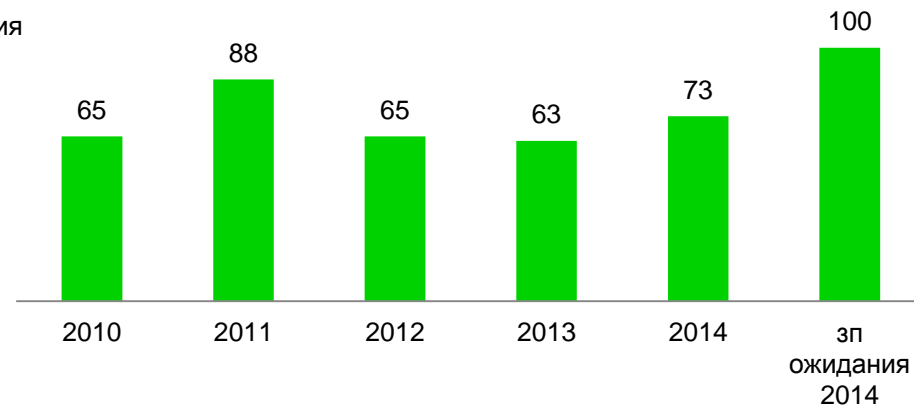
Россия	2010	2011	2012	2013	2014
Старт карьеры	15 000 - 25 000	25 000 - 35 000	20 000 - 30 000	25 000 - 35 000	35 000 - 50 000
1-3 года	30 000 - 50 000	35 000 - 55 000	35 000 - 55 000	40 000 - 60 000	55 000 - 75 000
3-5 лет	55 000 - 80 000	60 000 - 85 000	60 000 - 85 000	70 000 - 90 000	80 000 - 110 000
Более 5 лет	более 85 000	более 90 000	более 90 000	более 95 000	более 120 000

СРЕДНИЕ ПРЕДЛАГАЕМЫЕ ЗАРПЛАТЫ В РОССИИ (тыс. руб.): ПОЗИЦИИ

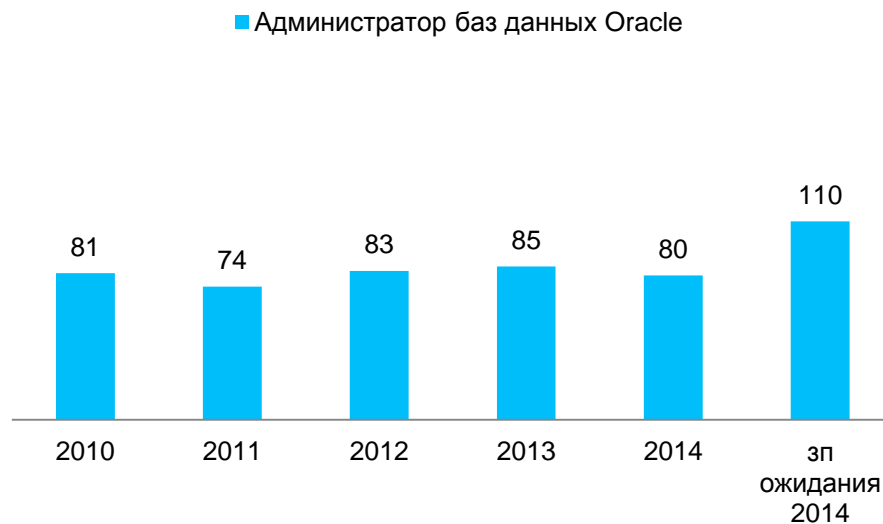
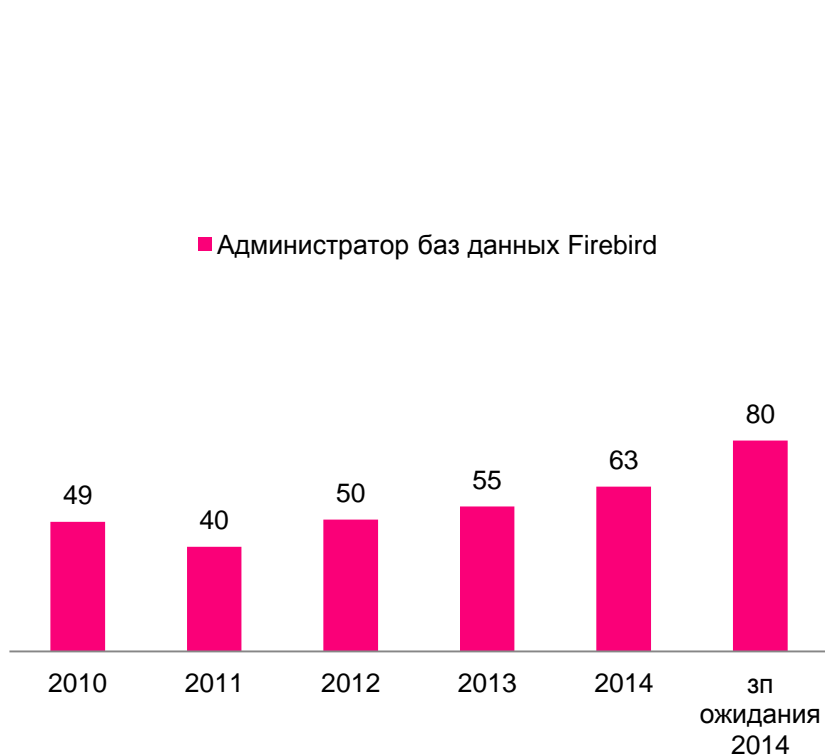
■ Администратор баз данных MySQL



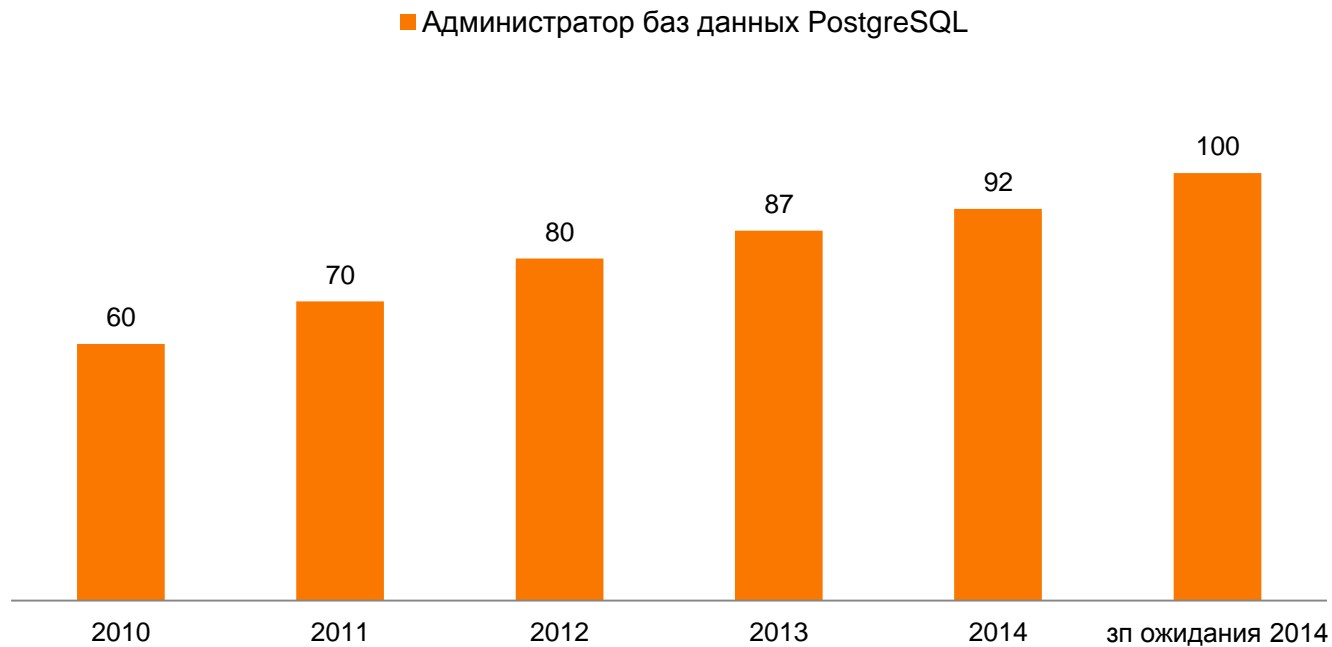
■ Администратор баз данных MS SQL



СРЕДНИЕ ПРЕДЛАГАЕМЫЕ ЗАРПЛАТЫ В РОССИИ (тыс. руб.): ПОЗИЦИИ



СРЕДНИЕ ПРЕДЛАГАЕМЫЕ ЗАРПЛАТЫ В РОССИИ (тыс. руб.): ПОЗИЦИИ

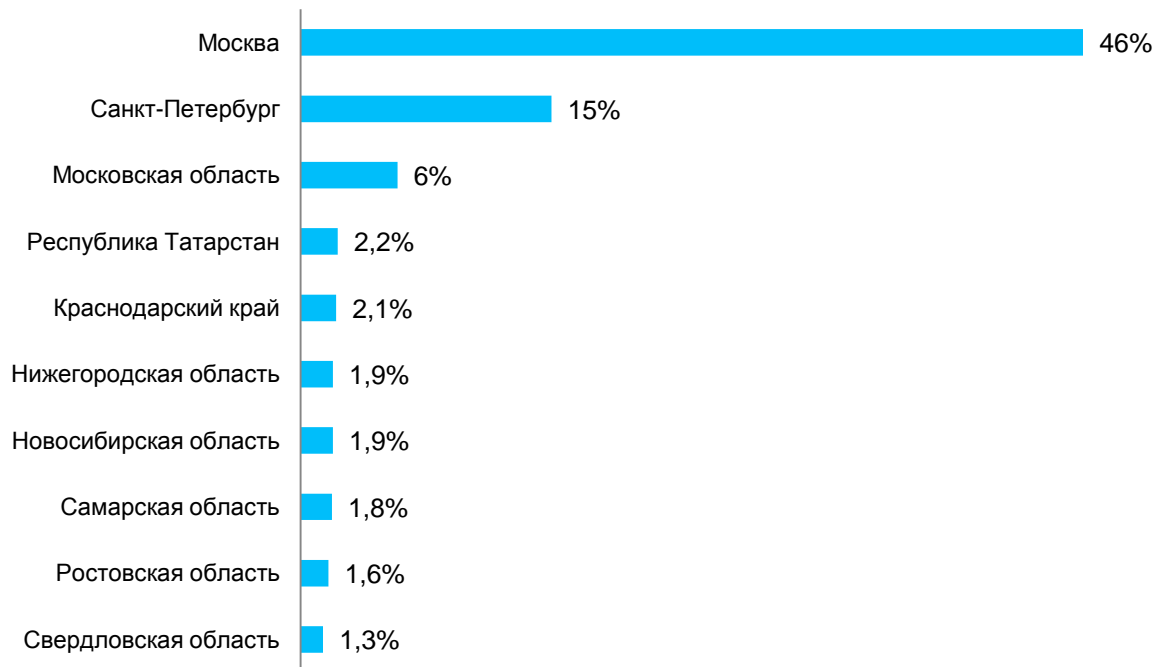




ЧАСТЬ 3. ПОРТРЕТ СОИСКАТЕЛЯ СРЕДИ СПЕЦИАЛИСТОВ ПО БАЗАМ ДАННЫХ

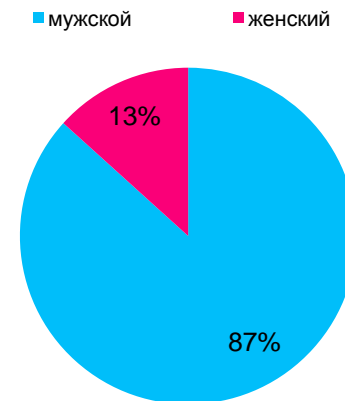
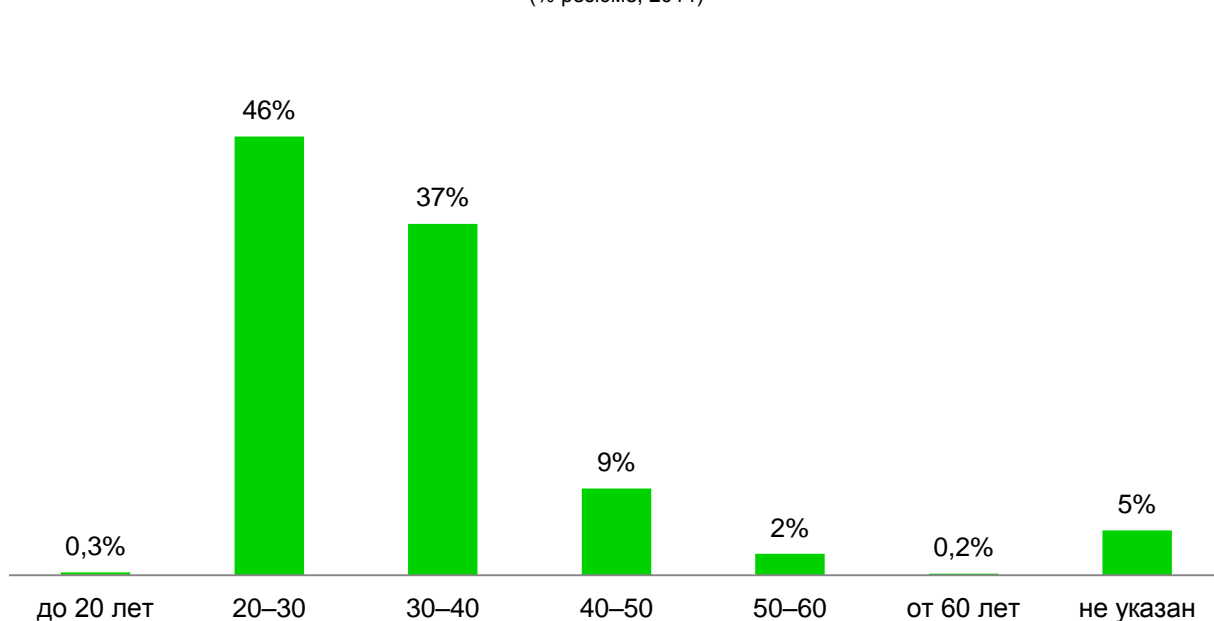
ГДЕ БОЛЬШЕ ВСЕГО СПЕЦИАЛИСТОВ?

Топ-10 регионов, в которых специалисты по базам данных размещают резюме (2014 г., % от общего кол-ва резюме)



ПОЛО-ВОЗРАСТНАЯ СТРУКТУРА СПЕЦИАЛИСТОВ

Специалисты по базам данным в России: возраст и пол
(% резюме, 2014)



СПАСИБО ЗА ВНИМАНИЕ